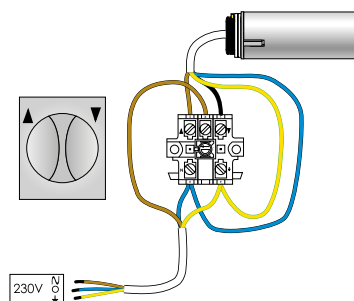


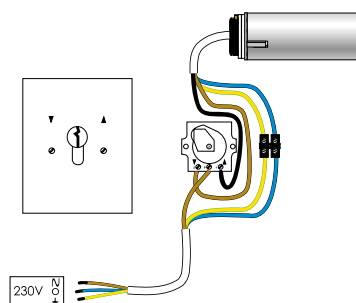
Aansluitschema LT HiPro

1 LT HiPro met draaischakelaar



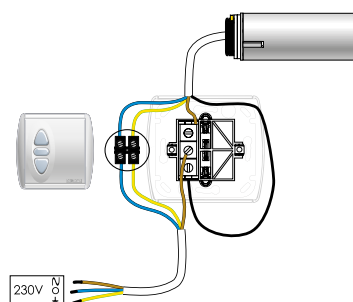
Indien foute draairichting: wissel de bruine en zwarte motordraad om.

2 LT HiPro met Geba sleutelschakelaar



Indien foute draairichting: wissel de bruine en zwarte motordraad om.

3 LT HiPro met Inis Uno



Indien foute draairichting: wissel de bruine en zwarte motordraad om.

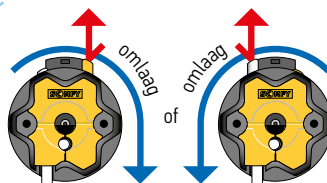
Afstellen LT HiPro

1 Voorbereiding

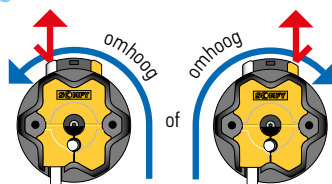


Druk beide afstelstiften in

2 Afstellen van de onderste eindpositie



3 Afstellen van de bovenste eindpositie



4 Test

