

1 Instellingen van de motor wissen zonder de zenders te wissen - alleen mogelijk bij een RS100 io motor



Plaats het rolluik halverwege



Druk > 5 s gelijktijdig op de OP en NEER toetsen tot...



...korte beweging

2



Druk tegelijkertijd op de OP, STOP en NEER toetsen tot...



...korte beweging

De instellingen (eindpunten en draairichting) zijn gewist.

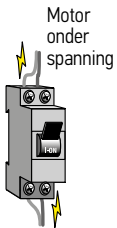
Al de zenders zijn nog steeds op de motor geprogrammeerd.

Stel de motor opnieuw af.

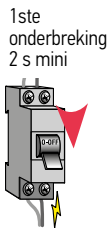
1 Instellingen en zenders in de motor wissen - mogelijk bij alle io motoren Open het geheugen met een dubbele spanningsonderbreking

Let op: Alle instellingen (behalve de terugtrekpuls/back impuls functie) worden naar de fabrieksstand teruggezet. Alleen de motor die gereset moet worden onder spanning zetten. **Geen zender met terugmelding (2-weg bediening) gebruiken.**

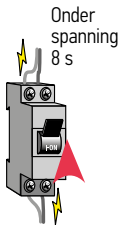
Let op de volgorde en tijden



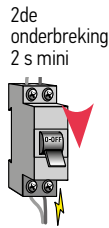
Motor onder spanning



1ste onderbreking 2 s mini



Onder spanning 8 s



2de onderbreking 2 s mini



Motor onder spanning



Beweging van 5 s of korte op en neer beweging indien de toepassing in een eindpunt stond

Voer een dubbele spanningsonderbreking uit

Alleen een dubbele spanningsonderbreking uitvoeren op de betrokken motor

2



Achterkant Smoove



Achterkant Situo



...2x korte beweging → OK

Alle instellingen en zenders zijn uit het geheugen van de motor gewist